


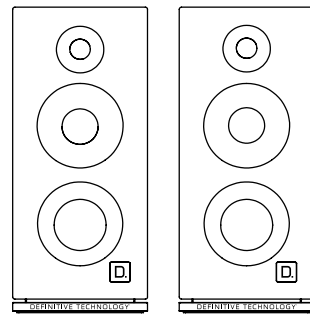
D.

DEFINITIVE TECHNOLOGY™

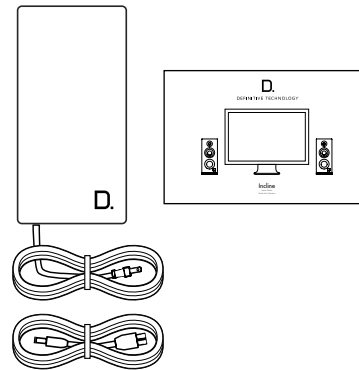


Incline™
User Guide
Guide d'utilisation

WHAT'S IN THE BOX CONTENU DE LA BOÎTE

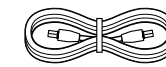


- Two Incline bipolar desktop speakers
- 2 haut-parleurs bipolaires de bureau Incline

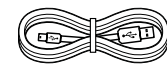


- External power supply with detachable cable
- Bloc d'alimentation avec cordon amovible


- User guide
- Guide d'utilisation



- Speaker cable
- Câble de haut-parleur



- USB cable
- Câble USB



- 1/8" (3.5mm) analog audio cable
- Câble audio analogique 1/8" (3,5 mm)

The Bipolar Advantage

Bipolar speaker design combines drivers on the front and back of the enclosure for a more room filling, enveloping sound.

Avantage de la technologie bipolaire

Le haut-parleur bipolaire est doté de transducteurs à l'avant et à l'arrière du caisson, assurant ainsi un son plus vaste, plus immersif.

Subwoofer output

Incline loudspeakers have a subwoofer out connection, so you can add a Definitive Technology subwoofer for maximum bass impact.

Sortie subwoofer

Le système Incline est doté d'une sortie subwoofer qui vous permet d'ajouter un subwoofer Definitive Technology qui assure des graves impressionnants.

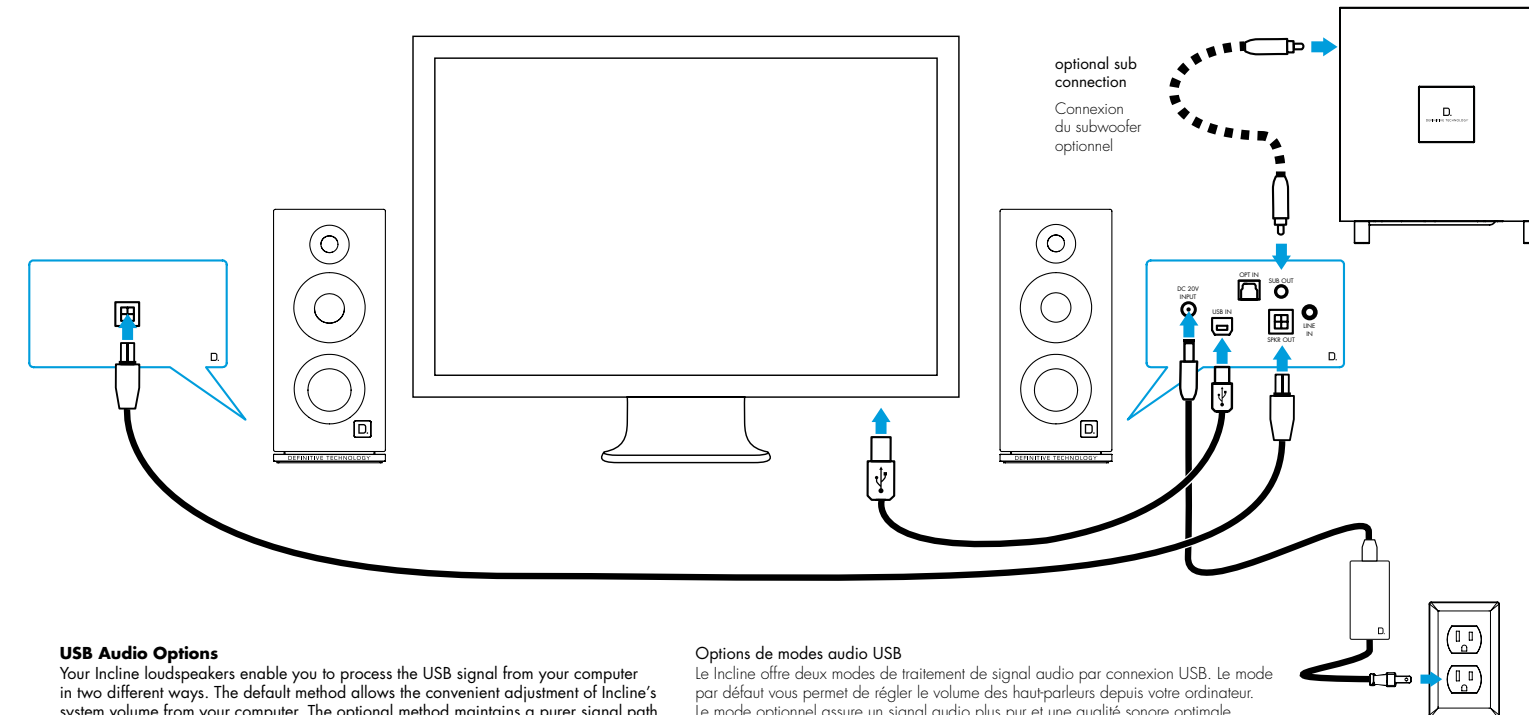
Optional Inputs

Incline desktop loudspeakers are also equipped with an optical input and an analog input.

Entrées additionnelles

Le système Incline est également muni d'une entrée optique et d'une entrée analogique.

CONNECTING YOUR INCLINE™ SPEAKERS CONNEXION DES HAUT-PARLEURS INCLINE



USB Audio Options

Your Incline loudspeakers enable you to process the USB signal from your computer in two different ways. The default method allows the convenient adjustment of Incline's system volume from your computer. The optional method maintains a purer signal path for highest sound quality. In this mode, volume can only be adjusted from the Incline volume keys.

To change mode, with the power on, press and hold the power button for 5 seconds

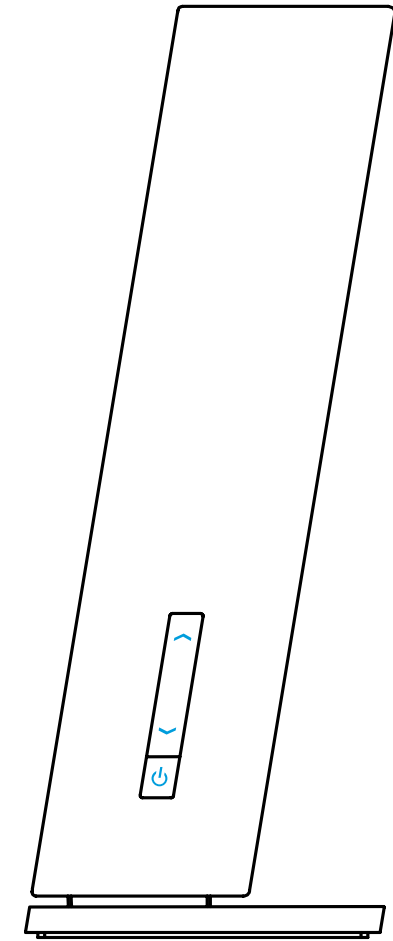
- Press Volume + to adjust the volume of the Incline from your computer.
- Press Volume - for highest sound quality

Options de modes audio USB

Le Incline offre deux modes de traitement de signal audio par connexion USB. Le mode par défaut vous permet de régler le volume des haut-parleurs depuis votre ordinateur. Le mode optionnel assure un signal audio plus pur et une qualité sonore optimale, mais le volume ne peut être réglé que depuis le bouton de volume du système Incline.

Pour changer de mode : avec l'appareil sous tension, appuyez sur l'interrupteur pour 5 secondes.

- Appuyez sur vol + pour régler le volume depuis votre ordinateur.
- Appuyez sur vol - pour une qualité sonore optimale.



Controls Contrôles	Function Fonction	LED DEL
	Volume + Volume + one press, volume increases one increment Press and hold Max volume	Flashes Flashes until max volume reached Quick flashes until button released
	Volume + Une pression augmente le volume d'un cran. Pression continue Volume maximum	Clignote. Clignote jusqu'au volume maximum. Clignote vite jusqu'à relâche du bouton.
	Volume - Volume - one press, volume decreases one increment Press and hold Min volume	Flashes Flashes until min volume reached Gets brighter and dimmer repeatedly
	Volume - Une pression baisse le volume d'un cran. Pression continue Volume minimum	Clignote. Clignote jusqu'au volume minimum. DEL en pulsation lumineuse
	Power on/off Press to turn on Press to turn off	Shines white No light
	To select USB audio To change mode, with the power on, press and hold the power button for 5 seconds	Flashes
	- Press Volume + to adjust the volume of the Incline from your computer.	Stops flashing
	- Press Volume - for highest sound quality	Stops flashing
	Interrupteur Appuyez pour allumer. Appuyez pour éteindre.	La DEL luit en blanc. La DEL s'éteint.
	Pour sélectionner l'entrée audio USB Pour changer de mode : avec l'appareil sous tension, appuyez sur l'interrupteur pour 5 secondes.	Clignote.
	- Appuyez sur vol + pour régler le volume depuis votre ordinateur.	Cesse de clignoter.
	- Appuyez sur vol - pour une qualité sonore optimale	Cesse de clignoter.

Limited Warranty

2-Years for Drivers and Cabinets, 2-Years for Electronic Components DEI Sales Co., dba Definitive Technology (herein "Definitive"), warrants to the original retail purchaser only that this Definitive loudspeaker product (the "Product") will be free from defects in material and workmanship for a period of two (2) years covering the drivers and cabinets, and two (2) years for the electronic components from the date of the original purchase from a Definitive Authorized Dealer. If the Product is defective in material or workmanship, Definitive or its Authorized Dealer will, at its option, repair or replace the warranted product at no additional charge, except as set forth below. All replaced parts and Product(s) become the property of Definitive. Product that is repaired or replaced under this warranty will be returned to you, within a reasonable time, freight collect. This warranty is non-transferrable and is automatically void if the original purchaser sells or otherwise transfers the Product to any other party. This Warranty does not include service or parts to repair damage caused by accident, misuse, abuse, negligence, inadequate packing or shipping procedures, commercial use, voltage in excess of the rated maximum of the unit, cosmetic appearance of cabinetry not directly attributable to defects in material or workmanship. This warranty does not cover the elimination of externally generated static or noise, or the correction of antenna problems or weak reception. This warranty does not cover labor costs or damage to the Product caused by installation or removal of the Product. Definitive Technology makes no warranty with respect to its products purchased from dealers or outlets other than Definitive Technology Authorized Dealer.

The warranty is automatically void if: 1) The product has been damaged, altered in any way mishandled during transportation or tampered with. 2) The product is damaged due to accident, fire, flood, unreasonable use, misuse, abuse, customer applied cleaners, failure to observe manufacturers warnings, neglect or related events. 3) Repair or modification of the Product has not been made or authorized by Definitive Technology. 4) The product has been improperly installed or used. Product must be returned (insured and prepaid), together with the original dated proof of purchase to the Authorized Dealer from whom the Product was purchased, or to the nearest Definitive factory service center. Product must be shipped in the original shipping container or its equivalent. Definitive is not responsible or liable for loss or damage to Product in transit. This limited warranty is the only express warranty that applies to your product. Definitive neither assumes nor authorizes any person or entity to assume for it any other obligation or liability in connection with your product or this warranty. All other warranties, including but not limited to express, implied, warranty of merchantability or fitness for a particular purpose, are expressly excluded and disclaimed to the maximum extent allowed by law. All implied warranties on product are limited to the duration of this expressed warranty. Definitive has no liability for acts of third parties. Definitive's liability, whether based on contract, tort, strict liability, or any other theory, shall not exceed the purchase price of the product for which a claim has been made. Under no circumstance will Definitive bear any liability for incidental, consequential or special damages. The consumer agrees and consents that all disputes between the consumer and Definitive shall be resolved in accordance with California laws in San Diego County, California. Definitive reserves the right to modify this warranty statement at any time. Some states do not allow the exclusion or limitation of consequential or incidental damages, or implied warranties, so the above limitations may not apply to you. This warranty gives you specific legal rights, and you may also have other rights which vary from state to state.

Garantie limitée

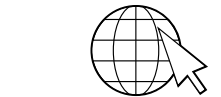
Deux ans pour les haut-parleurs et les coffrets, deux ans pour les composants électroniques. DEI Sales Co., dba Definitive Technology (ci-après «Definitive») s'engage exclusivement vis-à-vis de l'acheteur final à ce que ce haut-parleur Definitive (le «produit») soit exempté de défauts de conception et de fabrication pour une période de deux (2) ans concernant les haut-parleurs et les coffrets et de deux (2) ans concernant les composants électroniques à compter de la date d'achat du produit auprès d'un revendeur agréé Definitive. En cas de défaut de conception ou de fabrication, Definitive ou le revendeur agréé, à sa seule discrétion, réparera ou remplacera sans frais le produit sous garantie, à l'exception des frais stipulés ci-dessous. Tous les produits et pièces remplacés deviennent la propriété de Definitive. Un produit réparé ou remplacé dans le cadre de cette garantie vous sera renvoyé dans un délai raisonnable, les frais d'expédition étant à votre charge. Cette garantie est non transférable et automatiquement invalidée si l'acheteur d'origine revend ou transfère le produit à un tiers. Cette garantie ne couvre pas les frais d'administration ou les pièces de rechange pour la réparation de dommages provoqués par accident, négligence, surtension au-delà des spécifications inadaptées, utilisation commerciale, utilisation au-delà des spécifications du produit, défauts cosmétiques des coffrets non attribuables à des défauts de matériaux ou de fabrication. Cette garantie ne couvre pas l'élimination de sons parasites provenant d'une source externe, ou la correction de problèmes d'antenne ou de mauvaise réception. Cette garantie ne couvre pas les frais de main-d'œuvre ou de dommages entraînés par l'installation ou désinstallation du produit. Definitive Technology fournit ce produit sans garantie s'il a été acheté auprès de revendeurs ou d'enseignes qui ne sont pas agréés par Definitive Technology. LA GARANTIE EST AUTOMATIqUEMENT ANNULÉE SI : 1) le produit a été endommagé, altéré, mal acheminé ou brisé de quelque manière que ce soit. 2) le produit est endommagé à la suite d'un accident, d'une inondation, d'une utilisation déraisonnable, inadaptée ou abusive, de l'application de produits nettoyants, de la non-application des consignes du fabricant, d'une négligence ou d'autres événements de même nature. 3) Une réparation ou modification du produit n'a pas été effectuée ou autorisée par Definitive Technology. 4) le produit a été installé ou utilisé de manière incorrecte. Le produit doit être retourné (par envoi assuré et prépayé) accompagné d'une preuve d'achat datée au revendeur agréé auprès duquel le produit a été acheté ou au centre de maintenance Definitive le plus proche. Le produit doit être expédié dans son emballage d'origine ou équivalent. Definitive n'est pas responsable en cas de dommage ou de perte du produit en transit. LA PRÉSENTE GARANTIE EXPLICITE COUVRANT VOTRE PRODUIT. DEFINITIVE INTERDIT À TOUTE PERSONNE OU ENTITÉ TIÈRCE D'ASSUMER EN SON NOM TOUTE AUTRE OBLIGATION OU RESPONSABILITÉ LIÉE À VOTRE PRODUIT OU À CETTE GARANTIE. DEFINITIVE RÉFUTE ET DÉCLINE TOUTE AUTRE GARANTIE, Y COMPRIS, MAIS SANS S'Y LIMITER, TOUTE GARANTIE EXPLICITE OU IMPLICITE DE QUALITÉ MARCHANDE OU D'ADAPTATION À UN USAGE PARTICULIER DANS LES LIMITES DES LOIS EN VIGUEUR. L'ENSEMBLE DES GARANTIES IMPLICITES COUVRANT LE PRODUIT SONT LIMITÉES À LA DURÉE DE LA GARANTIE EXPLICITE. DEFINITIVE N'EST PAS RESPONSABLE DES AGISSEMENTS DE TIÈRCES PARTIES. LA RESPONSABILITÉ DE DEFINITIVE, QUEL QUE SOIT LE RÉGIME JURIDIQUE LA GOVERNANT (CONTRAT, CIVIL, RESPONSABILITÉ STRICTE, ETC.) NE POURRA PAS EXCÉDER LE PRIX D'ACHAT DU PRODUIT FAISANT L'OBJET D'UNE PLAINTÉ. DEFINITIVE NE SERA EN AUCUN CAS TENU RESPONSABLE DE QUELCONQUES DOMMAGES ACCESSOIRES, CONSÉCUTIFS OU SPÉCIAUX. LE CONSOMMATEUR ACCEPTE ET CONSENTE QUE TOUT LITIGE ENTRE LE CONSOMMATEUR ET DEFINITIVE SOIT JUGÉ CONFORMÉMENT AUX LOIS DE LA CALIFORNIE, DANS LE COMTE DE SAN DIEGO. DEFINITIVE SE RÉSERVE LE DROIT DE MODIFIER CETTE DÉCLARATION DE GARANTIE À TOUT MOMENT. Certaines juridictions n'autorisent pas l'exclusion ou la limitation de dommages consécutifs ou accessoires ou les garanties implicites, et il est possible que les restrictions précitées ne vous concernent pas. Cette garantie vous confère des droits, et vous pouvez bénéficier d'autres droits en fonction de la législation en vigueur dans votre pays.

IMPORTANT SAFETY INSTRUCTIONS: 1. Read these Instructions. 2. Keep these Instructions. 3. Heed all Warnings. 4. Follow all instructions. 5. Do not use this apparatus near water. 6. Clean only with a dry cloth. 7. Do not block any of the ventilation openings. Install in accordance with the Manufacturer's instructions. 8. Do not install near any heat sources such as radiators, heat registers, stoves, or other apparatus (including amplifiers) that produce heat. 9. Do not defeat the safety purpose of the polarized or grounding - type plug. A polarized plug has two blades with one wider than the other. A grounding type plug has two blades and a third grounding prong. The wide blade or the third prong are provided for your safety. When the provided plug does not fit into your outlet, consult an electrician for replacement of the obsolete outlet. 10. Protect the power cord from being walked on or pinched particularly at plugs, convenience receptacles, and the point where they exit from the apparatus. 11. Use only with a cart, stand, tripod, bracket, or table specified by the manufacturer, or accessories specified by the manufacturer. 12. Use only with a cart, stand, tripod, bracket, or table specified by the manufacturer. 13. Unplug this apparatus during lightning storms or when unused for long periods of time. 14. Refer all servicing to qualified service personnel. Servicing is required when the apparatus has been damaged in any way, such as power-supply cord or plug is damaged, liquid has been spilled or objects have fallen into the apparatus, the apparatus has been exposed to rain or moisture, does not operate normally, or has been dropped.

RENSEIGNEMENTS IMPORTANTS CONCERNANT LA SÉCURITÉ: 1. Lisez attentivement ces instructions. 2. Gardez ces instructions à proximité. 3. Portez attention à tous les avertissements. 4. Suivez attentivement toutes les instructions. 5. N'utilisez pas cet appareil près de l'eau. 6. Nettoyez l'appareil uniquement avec un chiffon sec. 7. Ne bloquez pas les orifices de ventilation. Installez l'appareil selon les instructions du fabricant. 8. N'installez pas l'appareil près d'une source de chaleur comme des radiateurs, les bouches de chaleur, les cuisinières ou autres appareils (y compris les amplificateurs) dégageant de la chaleur. 9. N'installez pas le connecteur polarisé ou lamisé à la terre. Un connecteur polarisé est doté de deux lames, dont une plus large que l'autre. Un connecteur avec mise à la terre est doté de deux broches semblables et d'une troisième différente. Cette lame large, ou troisième broche, est conçue pour assurer votre sécurité. Si la fiche ne rentre pas dans votre prise de courant, consultez un électricien afin de faire remplacer la prise désuète. 10. Protégez le cordon d'alimentation pour éviter de marcher dessus ou de le pincer, particulièrement aux points des fiches, des prises et de sortie de l'appareil. 11. Utilisez uniquement des accessoires ou options recommandés par le fabricant. 12. Utilisez uniquement un meuble sur roulettes, un support, un trépied, une étagère ou une table d'un type recommandé par le fabricant ou vendu(e) avec l'appareil. Si vous utilisez un meuble sur roulettes, veillez à le déplacer avec précaution afin d'éviter tout accident corporel si l'équipement se renversait. 13. Débranchez l'appareil pendant les orages ou s'il doit rester inutilisé pendant une période prolongée. 14. Pour toute réparation, faites appel à un personnel qualifié. Vous devrez faire réparer l'appareil s'il a été endommagé d'une quelconque manière; par exemple si le cordon d'alimentation est endommagé, si des liquides ou des objets sont tombés dans l'appareil, si l'appareil a été exposé à la pluie ou à l'humidité, si l'appareil ne fonctionne pas correctement ou s'il a été échappé sur le sol.



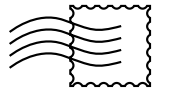
FOR MORE INFORMATION POUR PLUS DE RENSEIGNEMENTS



www.definitivetech.com



1-800-228-7148



Definitive Technology
11433 Cronridge Dr.
Owings Mills, MD 21117